

Marder & Katzen Fallrohrschutz

P24-104435
EAN 4260340068108



Edelstahldraht
Werkstoffnummer 1.4301

rostfrei
Made in EU

Fallrohrschutz Marder/Katze/Waschbär Abwehr Gürtel - Spike Kette für Bäume und Dachrinnenrohr

Voll Edelstahl nicht rostend

- Für Edelstahl/Kupfer und Zinkrohre
- Ca.28 cm lang reicht für 1 Fallrohre DN 100
- Dorne können mit Hilfe eines Bolzenschneiders / Drahtschere angepasst werden
- Auch gegen Waschbären
- Länge der Spikes ca 150 mm
- Stärke des Drahtes 2,5 mm
- Länge pro Glied in Kette etwa 2,5 cm

Der Marder- und Katzenabwehrgürtel (auch für Waschbären geeignet) ist aus Edelstahldraht, Werkstoff-Nr. 1.4301 gefertigt und eignet sich bestens zur Montage an Fallrohren. Somit kann das Aufsteigen von Mardern (am Fallrohr entlang) auf das Dach unterbunden werden. Der Marder- und Katzenabwehrgürtel ist zur Montage insgesamt ca. 28 cm lang, wodurch er auch an Bäumen verwendet werden kann, um das Aufsteigen von Katzen, Waschbären und Mardern an Bäumen (um an brütende Vögel zu kommen) zu verhindern. Mit einer Liefereinheit können max. 1 Fallrohre DN 100 geschützt werden.

Packungsinhalt: Anleitung +12 Einzelelemente Spike +1 Feder

Powerpreis24 Großhandels GmbH&Co.KG
Seerosenstrasse 8-10
72669 Unterensingen

+49 (0) 7022-2479432

info@powerpreis24.de

www.powerpreis24.de



Montage:

Beide Schenkel leicht zusammendrücken und in die Rückseite des nächsten Elements einstecken (siehe Abbildung 2+3 . Alle Elemente zusammensetzen bis der gewünschte Umfang erreicht ist. Zuletzt mit der Spannfeder den Gürtel bei der Montage an Bäumen und Fallrohren fixieren Bild 6+7). Bei der Montage am Fallrohr ist zu beachten, dass die 360°-Montage wie an Bäumen nicht möglich ist. Da der Abstand zur Fassade unterschiedlich sein kann müssen sie den Gürtel wie auf dem Anleitungsfoto 5 zu sehen ist montieren. Danach die links und rechts an der Fassade anliegenden Spikes leicht mit der Hand abbiegen(wie auf dem Foto 4+5 zu sehen) oder mittels Drahtschere oder kleinen Bolzenschneider kürzen. Der Gürtel sollte dann straff am Rohr anliegen. Den Marder- und Katzenabwehrgürtel mit den längeren Schenkeln nach unten zeigend montieren.



ACHTUNG bitte beachten !!

Feder kann bei der Montage zurückschnellen

Das Tragen von Schutzbrille und Handschuhe ist empfohlen





Aufgrund von möglicher Verletzungsgefahr ist das Produkt auf einer Höhe von größer 2,5m anzubringen.

Bei einer empfohlenen Montagehöhe von größer 2,5m ist auf einen sicheren Stand zu achten

Der sichere ,korrekten Sitz des Abwehrgürtels ist regelmäßig zu prüfen!

Das Produkt ist nur auf ausreichend stabilen Untergründen anzubringen

(zb.Holzstämmen,Metallregengrinnen,etc.) Die Stabilität ist vor Montage zu prüfen



Powerpreis24 Großhandels GmbH&Co.KG

Seerosenstrasse 8-10
72669 Unterensingen

Stand 03.25 Version ASSES0.EU

+49 (0) 7022-2479432

info@powerpreis24.de

www.powerpreis24.de