


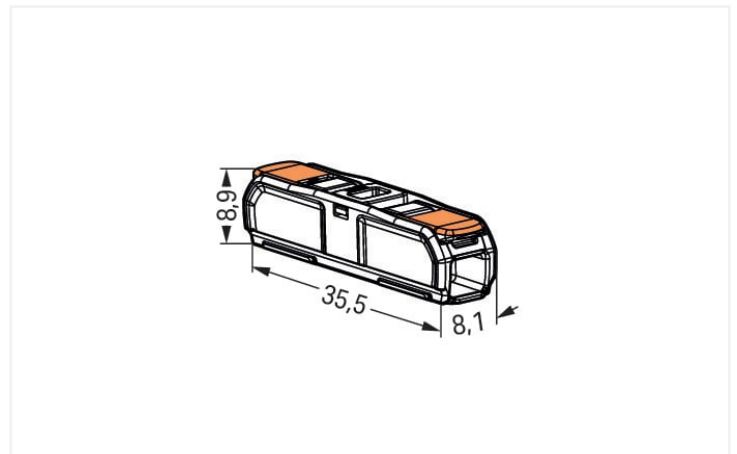

Datenblatt | Artikelnummer: 221-2411

Durchgangsverbinder mit Hebeln; für alle Leiterarten; max. 4 mm²; 2 Leiter; Gehäusefarbe transparent; Deckelfarbe transparent; Umgebungstemperatur max. 85 °C (T85); 4,00 mm²; transparent

<https://www.wago.com/221-2411>



Farbe: transparent



Verbinder ist für Installationen international geeignet.

- Anschluss ein-, fein- und mehrdrähtiger Leiter von 0,2 bis 4 mm² in Durchgangsrichtung
- Minimaler Platzbedarf durch schlanke Maße für beengte Installationsräume
- Werkzeugloses Verbinden und Lösen von Leitern dank komfortabler Hebeltechnologie
- Lagefixierung und mehrpolige Installation mit Adapter möglich

Hinweise

Sicherheitshandhabungshinweis

Achtung: Handhabungs- und Sicherheitshinweise beachten!

- **Nur von Elektrofachkraft anzuwenden!**
- Nicht unter Spannung arbeiten!
- Nur für bestimmungsgemäßen Gebrauch einsetzen!
- Nationale Vorschriften/Normen/Richtlinien beachten!
- Technische Daten der Produkte beachten!
- Anzahl der zulässigen Potentiale beachten!
- Keine beschädigten/verschmutzten Komponenten verwenden!
- Leiterarten, -querschnitte und Abisolierlängen beachten!
- Leiter bis zum Anschlag einführen!
- Originalzubehör verwenden!

Nur mit Handhabungshinweisen weitergeben!

Elektrische Daten

Bemessungsdaten gemäß	EN 60664		
Überspannungskategorie	III	III	II
Verschmutzungsgrad	3	2	2
Bemessungsspannung	-	-	450 V
Bemessungsstoßspannung	-	-	4 kV
Bemessungsstrom	-	-	32 A

Bemessungsdaten gemäß UL	
Bemessungsspannung UL (Use Group C)	600 V
Bemessungsstrom UL (Use Group C)	20 A

Anschlussdaten

Klemmstellen	2
--------------	---

Anschluss 1	
Anschluss technik	CAGE CLAMP®
Betätigungsart	Hebel
Anschließbare Leiterwerkstoffe	Kupfer
Nennquerschnitt	4 mm ² / 12 AWG
Eindrähtiger Leiter	0,2 ... 4 mm ² / 20 ... 14 AWG
Mehrdrähtiger Leiter	0,2 ... 2,5 mm ² / 18 ... 14 AWG
Feindrähtiger Leiter	0,2 ... 4 mm ² / 18 ... 14 AWG
Abisolierlänge	11 mm / 0.43 inch

Geometrische Daten

Breite	8,1 mm / 0.319 inch
Höhe	8,9 mm / 0.35 inch
Tiefe	35,5 mm / 1.398 inch

Werkstoffdaten

Hinweis Werkstoffdaten	Informationen zu Materialangaben finden sie hier
Farbe	transparent
Deckelfarbe	transparent
Isolierstoffgruppe	IIIa
Isolierwerkstoff Hauptgehäuse	Polycarbonat (PC)
Brennbarkeitsklasse gemäß UL 94	V2
Brandlast	0,057 MJ
Farbe des Betätigungselements	orange
Gewicht des Isolierwerkstoffs	0.84 g
Gewicht	2,3 g

Umgebungsbedingungen

Dauergebrauchstemperatur	-60 ... +105 °C
--------------------------	-----------------

Kaufmännische Daten

ETIM 8.0	EC000446
ETIM 7.0	EC000446
VPE (UVPE)	600 (60) St.
Verpackungsart	Karton
Ursprungsland	CH
GTIN	4066966102666
Zolltarifnummer	85369010000

Environmental Product Compliance

RoHS Compliance Status	Compliant, No Exemption
------------------------	-------------------------

Zulassungen / Zertifikate

Allgemeine Zulassungen



Zulassung	Norm	Zertifikatsname
CCA DEKRA Certification B.V.	EN 60998	NTR NL-7990
cULus_Listed_667F Underwriters Laboratories Inc.	UL 486C	UL-CA-L69654
ENEC 05 DEKRA Certification B.V.	EN 60998	71-127529

Konformitäts- und Herstellererklärungen

Zulassung	Norm	Zertifikatsname
EU-Declaration of Conformity WAGO GmbH & Co. KG	-	-
UK-Declaration of Conformity WAGO GmbH & Co. KG	-	-

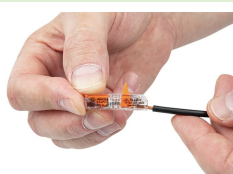
Zulassungen für Schifffahrt



Zulassung	Norm	Zertifikatsname
LR Lloyds Register	EN 60998	LR22207029TA

Handhabungshinweise

Leiter anschließen





Die Klemmstelle öffnen und den Leiter einführen.



Den Hebel schließen.


Montieren




Durchgangsverbinder vor die Befestigungsposition auf den Befestigungsadapter setzen.

Durchgangsverbinder bis in die mittlere Position schieben, bis er einrastet.


Anwendung



Perfekt für Test- und Prüfaufbauten



Leitungen ganz einfach verlängern.



Leuchtenanschluss in Zwischendecken



Mehrpole, lagefixierte Verdrahtung einer Leuchte